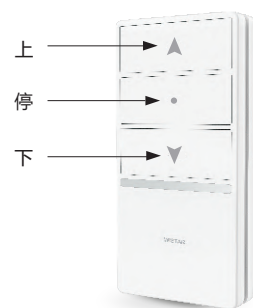
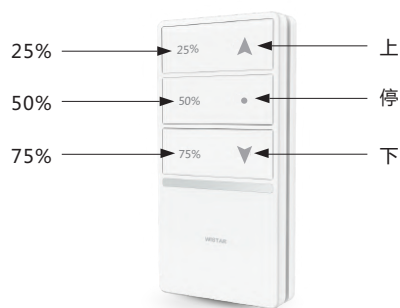


# RE601/RE602/RE601-i/RE602-i使用说明书

## 1.产品外观图



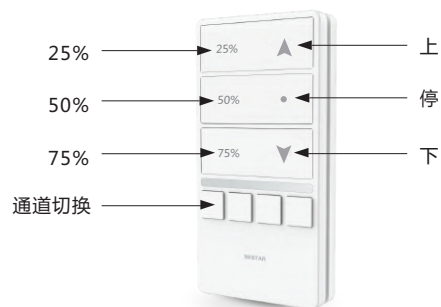
WSRE601  
单通道



WSRE601-i  
单通道  
可设置3个中间限位：  
25%，50%，75%



WSRE602  
四通道



WSRE602-i  
四通道  
可设置3个中间限位：  
25%，50%，75%

## 2.技术参数

- 电源：CR2032电池(3V)
- 工作温度：-20°C至+60°C
- 编码方式：滚动码
- 工作电流：≤16mA
- 发射频率：433.92MHz

## 3.密码学习



短按发射器背面的学习按钮一次，即完成密码学习的操作。


## 4.群控设置

如：RE602系列可设置四个通道，每个通道有相应的按键和灯。



- a、休眠状态下（所有灯都熄灭），按下相应的通道切换按键一次，可以查看已经设置的通道（对应通道灯点亮）。查看时间为3-4秒，期间如果没有进行操作，将返回休眠状态。
- b、查看通道期间（通道灯点亮期间），再按一次通道切换按键。如果通道未被设置，则会被设置，对应灯会点亮；如果通道已设置，则会被清除设置，对应灯会熄灭。

## 5.百分比控制



遥控器学习成功后，按左侧的25%，50%，75%按键，即可完成百分比控制。

# RE601/RE602/RE601-i/RE602-i使用说明书

## 6. 支架安装方式

方式一：墙置式安装支架



方式二：美式Decora内置支架



### ⚠ 注意事项

- 群控设置时，需要在查看通道时间内（3-4秒）才能进行通道的增减。
- 百分比控制，需要在遥控器学习成功后才能操作。
- 遥控时发射器按键时间不宜过长，以提高电池寿命。正常按键时间间隔为1-2秒。
- 当电池电量过低时，发射器不工作，这时需更换电池。